


PROGETTO DI EDUCAZIONE STRADALE

"A spasso per Spinea"


scuola COLLODI a.s. 2006/7

3-4-5 ANNI



SCOPO DEL PROGETTO E'

Sensibilizzare i bambini
ai pericoli della strada
ed avviare precocemente
comportamenti personali e sociali corretti
nel rispetto delle norme stradali.



OBIETTIVI FORMATIVI

Riconoscere e descrivere situazioni osservate per la strada.


Favorire la ricostruzione e la descrizione di situazioni personali relative al tragitto casa-scuola.

Riconoscere ed utilizzare il codice convenzionale dei segnali stradali.

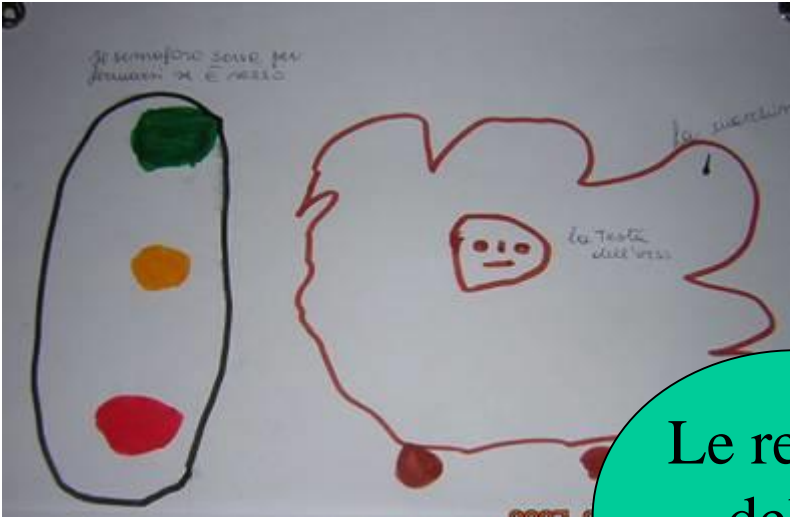
Conoscere e rispettare le regole di comportamento per la sicurezza stradale: camminare sul marciapiede, attraversare la strada

Sviluppare le capacità di osservazione e di orientamento, la comprensione e la condivisione di regole comuni


Riconoscere il significato di alcuni segnali stradali fondamentali



Racconto della storia “Bibo Bibo conosce al città”



Le regole della città



Rappresentazioni grafiche

Invitiamo a scuola Luigi, papà di Elisa,
che di professione fa il VIGILE
URBANO. Insieme a lui organizziamo dei
percorsi motori in salone al fine di capire
le principali regole alle quali bisogna
attenersi quando si va.. per strada!



2007.01.12 11:13

Con biciclette, tricicli e macchinette percorriamo le “strade” del salone stando bene attenti alle indicazioni del nostro amico vigile






Riproduciamo
graficamente i percorsi
motori fatti in salone





Stessa rappresentazione grafica del percorso ma dopo aver concordato insieme dei simboli...es frecce direzionali



Dopo aver sperimentato i preziosi consigli di Luigi a scuola USCIAMO per sperimentali SUL CAMPO...



Osserviamo attentamente segnali stradali, semafori, incroci, passaggi pedonali ...



Analizziamo alcuni cartelli stradali:
scopriamo che forma e colore indicano
obbligo, divieto, pericolo ...





Riproduciamo
alcuni dei cartelli
stradali che
conosciamo



E' arrivato il
giorno
dell'esame ...

Di guida, naturalmente. Pronti.. via!!!

Sbrigati..
ma fermati
allo stop

Devo
ricordarmi di
non passare
con il rosso
...

2007.01.24 11:45

Dopo aver superato l'esame di guida che consisteva nell'effettuare il percorso rispettando tutte le regole in esso contenute...



Dopo averlo saputo anche disegnare ...



Conquistiamo la tanto agognata ...

PATENTE DI GUIDA



“Se non mi fermo
allo stop posso
far male a
qualcuno..”

“ Si attraversa sui
passaggi pedonali..
così lì le macchine si
fermano”

Riteniamo **IMPORTANTE** affrontare i temi
dell'educazione stradale fin dalla prima
infanzia. La conoscenza e il rispetto di
regole condivise diventa presupposto
indispensabile, nella strada come nella vita,
per una convivenza civile e democratica.

“Se conosci i
cartelli stradali
sai come fare”

“Prima di guidare
devi farti la patente
che è con l'esame
che vuol dire che
devi sapere le cose”

“Il vigile di dice
tutte le cose..
bisogna che lo
ascolti